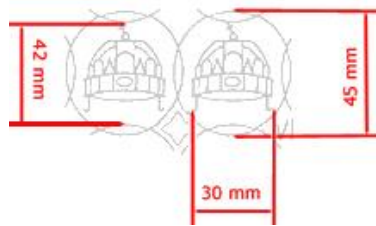




III. vízjel

Egymásba fonódó körökben a magyar korona, alulnézetben. A levél- és hírlapbélyegeken csak fekvő helyzetben fordul elő a portó- és levélbélyegek próbanyomatain álló helyzetbe fordul elő. Akárcsak a II. vízjel esetében, az ábra a korona keresztjének dőlése miatt válik aszimmetrikussá, ezért a vízjel állását a kereszt dönti el. Ezek szerint négy állás különböztethető meg. A III-as vízjel négy-négy kör által bezárt idomban 12 vízjelábránként egyszer fordul elő a gyári védjegy vízjele illetve a papír minőségét jelző római hatos (VI). (A magyar bélyegek monográfiája nyomán)

A II-es és III-as vízjel megkülönböztető jeleit ide kattintva tekintheti meg.




III. vízjel leírása

Az körök átmérője: 45mm

A korona legnagyobb szélessége: 30mm

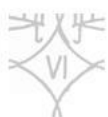
A körök egymástól való távolsága vízszintes és függőleges irányban: 42mm

Előfordulása - az 1899-es Feketeszámú krajcáros, az 1899-es Hírlapbélyeg, az 1900-as Turulos, az 1900-as Hírlapbélyeg, az 1903-as Zöld portó és az 1915-ös Kisegítő portó



Az III. számvízjel lehetséges állásai és helyzetei

A III-as vízjel négy-négy egymást metsző köre által alkotott idomban, 12 vízjelábránként egyszer fordul elő.

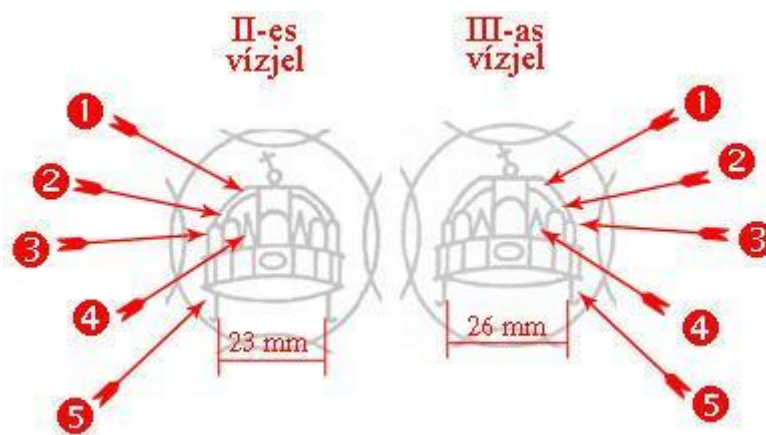


A III-as vízjel négy-négy egymást metsző köre által alkotott idomban, 12 vízjelábránként egyszer fordul elő. Sem helyzetét sem állását nem lehet megállapítani.

A II-es és III-as vízjel ismervei

A II-es és III-as vízjel hasonló koronaábrájának a megkülönböztetése elég nehéz. Az alábbiakban látható különbségek bármelyikének a felfedezése egy bélyegen maghatarázó lehet. A grafikai különbségek mellett a II-es vízjel átnézetben és oldalfényben is élesen látszik, míg a III-as vízjel esetében a vízjel átnézetben elmosódott illetve oldalfényben alig-alig látható. Ezen kívül a Feketeszájú krajcáros esetében a vízjel részletek mellett kiinduló pont lehet a bélyeg beazonosításához a papír és szín is.

A II-es és III-as vízjel ismervei



II.vízjel ismérvei:

1. A korona két oldalsó pántját jelző vonal keskenyebb
2. A pánt alsó vonala a második oromzat külső szélén végződik
3. A korona két-két szélső oromzata azonos formájú és magasságú
4. A csúcsos oromzat keskeny és a két szélsővel azonos magasságú
5. A korona alulnézetű homlokpántját jelentő körívek a homlokpánt szélső pontjain végződnek

* A horgok közötti távolság 23 mm

III.vízjel ismérvei:

1. A korona két oldalsó pántját jelző vonal szélesebb
2. A pánt alsó vonala a második oromzat tetején végződik
3. A korona szélső oromzata alacsonyabb és keskenyebb mint a mellette levő
4. A csúcsos oromzat széles és a mellettük levőknél alacsonyabb
5. A korona alulnézetű homlokpántját jelentő körívek a homlokpánttól bennebb, a koronáláncokat jelelntő horgoknál végződnek

* A horgok közötti távolság 26 mm